

Enrouleur de Toile Solaire HT

Manuel d'utilisation



SR133-W | SR133-G



Scannez pour enregistrer
votre garantie

GoPool

Enregistrement de la garantie

Merci d’avoir choisi GoPool ! Enregistrez votre produit dès aujourd’hui pour activer votre garantie et bénéficier d’un support prioritaire en cas de besoin.



Scannez pour enregistrer
votre garantie

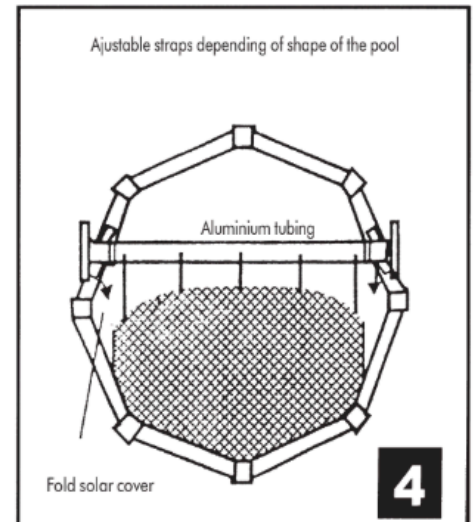
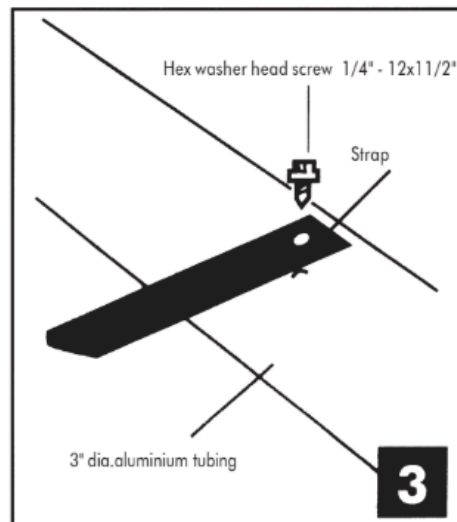
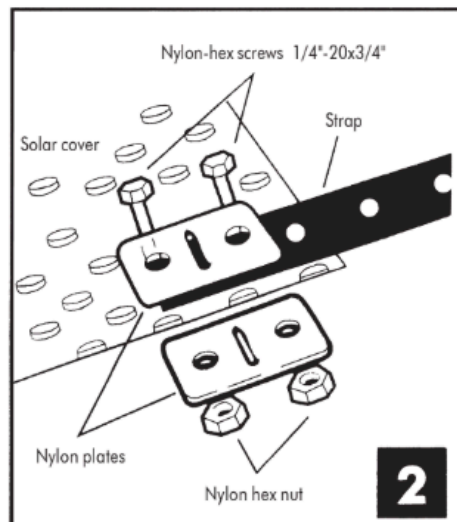
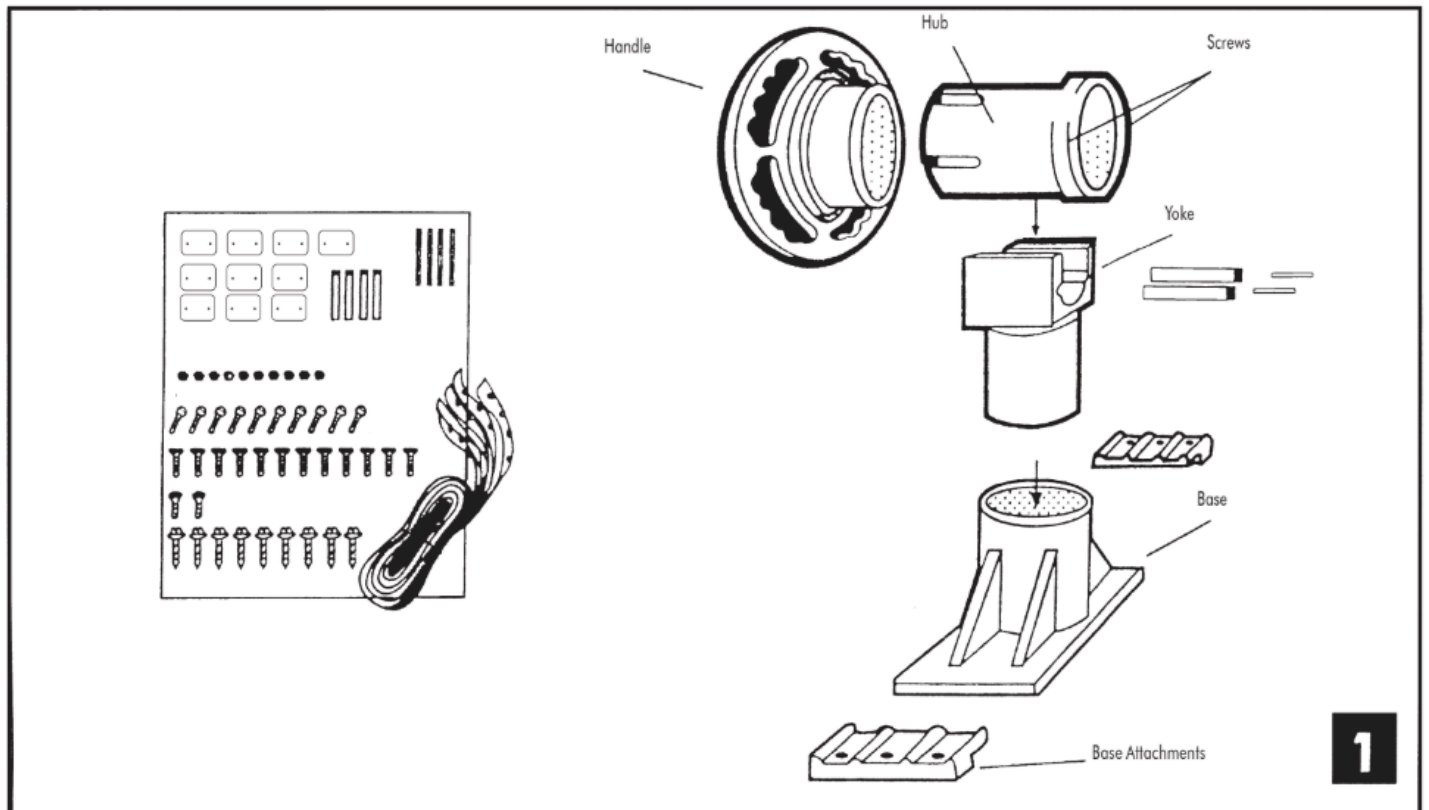


AVERTISSEMENT

Cet équipement doit être installé et entretenu conformément aux informations contenues dans ce manuel. Une installation incorrecte peut créer des dangers pouvant entraîner des dommages matériels, des blessures graves ou la mort. Une installation incorrecte annulera la garantie.

Table des matières

Fiche d’instructions1



2. Lorsque vous installez les kits de fixation, ils doivent être à égale distance les uns des autres. La longueur des fixations doit être ajustée en fonction de la forme de la piscine.

3. Vous devez percer des trous dans les tubes en aluminium pour fixer les sangles qui sont déjà attachées à la couverture solaire.

4. Repliez le chevauchement avant d'enrouler la couverture.

GoPool

Besoin de pièces ou d'accessoires ?
GoPool.com